

Comisión de Agua Potable y Alcantarillado
ESTADO ANALÍTICO DEL PRESUPUESTO DE EGRESOS

Clasificación Administrativa
Del 01 de Febrero al 28 de Febrero de 2017
(Pesos)

Concepto	Aprobado	Ampliaciones Reducciones	Modificado	Devengado	Pagado	Subejercicio
Despacho de la Coordinación Administrativa y Financiera	499,206.00	-131,871.47	367,334.53	303,525.54	296,694.16	63,808.99
Despacho de la Coordinación Comercial	512,052.00	-220,700.55	291,351.45	250,756.57	241,482.04	40,594.88
Despacho de la Coordinación de Construcción	894,348.00	-436,965.40	457,382.60	310,131.21	305,519.94	147,251.39
Despacho de la Coordinación de Planeación	332,921.00	-125,204.77	207,716.23	116,072.52	112,930.87	91,643.71
Despacho de la Coordinación Jurídica	213,191.00	11,577.10	224,768.10	211,667.54	203,178.68	13,100.56
Despacho de la Coordinación Operativa	366,562.00	-95,783.64	270,778.36	233,119.58	222,286.24	37,658.78
Despacho de la Delegación Benito Juárez e Isla Mujeres	1,607,278.00	-255,908.43	1,351,369.57	1,165,672.04	1,155,957.86	185,697.53
Despacho de la Delegación Solidaridad	434,137.00	-98,758.51	335,378.49	280,405.15	268,951.44	54,973.34
Despacho de la Dirección General	32,880,206.00	21,781,020.46	54,661,226.46	29,806,617.87	29,768,218.42	24,854,608.59
Despacho de la Subdirección General	331,139.00	-30,581.57	300,557.43	281,651.36	257,095.91	18,906.07
Dirección de Administración de Obra Pública	557,225.00	-7,701.98	549,523.02	436,787.03	436,787.03	112,735.99
Dirección de Atención a Usuarios	253,677.00	-51,686.63	201,990.37	150,427.15	150,427.15	51,563.22
Dirección de Contabilidad	1,069,457.00	-288,821.80	780,635.20	556,804.85	554,866.15	223,830.35
Dirección de Cultura Hídrica	707,115.00	-108,901.12	598,213.88	439,356.84	437,153.74	158,857.04
Dirección de Desarrollo Comercial	193,828.00	-32,563.57	161,264.43	135,916.59	135,916.59	25,347.84
Dirección de Fortalecimiento Técnico	360,098.00	-16,835.57	343,262.43	280,020.10	280,020.10	63,242.33
Dirección de Normatividad de Obra Pública	259,942.00	-27,490.25	232,451.75	187,924.23	187,647.35	44,527.52
Dirección de Obra Pública por Administración Directa	635,219.00	-6,436.36	628,782.64	546,312.38	546,312.38	82,470.26
Dirección de Operación Comercial	239,077.00	-2,314.80	236,762.20	201,837.97	201,837.97	34,924.23
Dirección de Recuperación de Adeudos y Ejecución Fiscal	1,488,304.00	233,142.66	1,255,161.34	1,089,372.23	1,050,788.88	165,789.11
Dirección de Proyectos Especiales	136,865.00	19,840.54	156,705.54	147,438.83	147,438.83	9,266.71
Dirección de Recursos Financieros	673,213.00	-23,527.24	649,685.76	544,250.44	540,553.81	105,435.32
Dirección de Recursos Humanos	1,187,318.00	-190,360.96	996,957.04	718,074.51	717,334.43	278,882.53
Dirección de Recursos Materiales	2,316,806.00	-184,146.65	2,132,659.35	1,839,373.57	1,823,118.08	293,285.78
Dirección de Informática y Telecomunicaciones	442,446.00	6,067.11	448,513.11	349,427.93	347,521.29	99,085.18
Dirección de Relaciones Públicas	187,770.00	-85,823.97	101,946.03	43,166.88	43,166.88	58,779.15
Dirección de Supervisión de Obra Zona Norte	532,062.00	-139,183.17	392,878.83	280,819.03	276,441.33	112,059.80
Dirección de Supervisión de Obras Zona Centro y Sur	1,237,693.00	-607,120.71	630,572.29	432,045.35	429,033.30	198,526.94
Dirección de Uso Eficiente de Agua y Energía	323,788.00	-32,280.89	291,507.11	233,887.32	233,887.32	57,619.79
Dirección Jurídica	364,543.00	-3,058.96	361,484.04	301,020.93	300,073.89	60,463.11
Dirección de Patrimonio	213,337.00	-21,801.03	191,535.97	175,023.36	175,023.36	16,512.61
Dirección de Planeación de Infraestructura	571,668.00	-142,185.19	429,482.81	322,090.22	322,090.22	107,392.59
Dirección de Planeación Financiera	400,427.00	-217,913.88	182,513.12	138,662.17	138,662.17	43,850.95
Dirección de Gestión Ambiental	358,471.00	-61,266.49	297,204.51	234,857.49	234,596.28	62,347.02
Dirección de Planeación Institucional	118,141.00	-30,057.83	88,083.17	61,365.06	61,365.06	26,718.11
Dirección de Productividad y Calidad	372,753.00	-15,401.90	357,351.10	294,752.46	290,832.40	62,598.64
Dirección Técnica y Comercial	264,986.00	-14,468.60	250,517.40	187,274.29	187,274.29	63,243.11
Órgano de Control y Evaluación Interna	340,527.00	1,240.79	341,767.79	306,849.30	303,076.12	34,918.49
Secretaría Particular	178,125.00	-61,862.10	116,262.90	59,829.09	59,829.09	56,433.81
Secretaría Técnica	458,477.00	-63,467.91	395,009.09	304,410.10	301,988.83	90,598.99
Dirección de Comunicación Social	381,922.00	-85,236.07	296,685.93	188,820.48	186,815.59	107,865.45
Dirección de Participación Social	460,167.00	-95,556.20	364,610.80	280,160.07	279,520.91	84,450.73
Gerencia Organismo Operador Bacalar	2,901,036.00	-550,747.11	2,350,288.89	2,014,650.61	2,014,082.22	335,638.28
Gerencia Organismo Operador Cozumel	6,556,239.00	-736,900.42	5,819,338.58	5,012,403.59	4,950,776.35	806,934.99
Gerencia Organismo Operador de Tulum	4,963,767.00	-1,004,840.86	3,958,926.14	3,416,918.39	3,349,686.41	542,007.75
Gerencia Organismo Operador Felipe Carrillo Puerto	4,547,190.00	-715,230.81	3,831,959.19	3,437,922.34	3,339,134.55	394,036.85
Gerencia Organismo Operador Jose Maria Morelos	2,741,489.00	-457,611.92	2,283,877.08	2,064,408.93	1,995,563.90	219,468.15
Gerencia Organismo Operador Lazaro Cardenas	2,598,819.00	-538,839.41	2,059,979.59	1,829,627.38	1,704,938.93	230,352.21
Gerencia Organismo Operador Othon P. Blanco	22,594,455.00	-1,620,454.62	20,974,000.38	19,037,454.14	18,714,865.09	1,936,546.24
TOTALES	102,259,482.00	11,948,732.02	114,208,214.02	81,241,363.01	80,282,763.83	32,966,851.01


Las cifras pueden presentar diferencias por redondeos.

ELABORO

C.P. ANA ALICIA RIVERA GALERA
DIRECTORA DE RECURSOS FINANCIEROS

REVISÓ

LIC. CARLO ALEJANDRO SERINA SALGADO
COORDINADOR ADMINISTRATIVO Y FINANCIERO

AUTORIZO

FRANCISCO GERARDO MORA VALLEJO
DIRECTOR GENERAL DE LA CAPA

Comisión de Agua Potable y Alcantarillado
ESTADO ANALÍTICO DEL PRESUPUESTO DE EGRESOS
 Clasificación Económica
 Del 01 de Febrero al 28 de Febrero de 2017
 (Pesos)

Concepto	Aprobado	Ampliaciones /Reducciones	Modificado	Devengado	Pagado	Subejercicio
Gastos Corrientes	78,321,481.00	-15,383,732.68	62,937,748.32	53,986,910.45	53,028,311.27	8,950,837.87
Gastos de Capital	0.00	0.00	0.00	0.00	0.00	0.00
Amortizaciones de la Deuda y Disminución de Pasivos	23,938,001.00	27,332,464.70	51,270,465.70	27,254,452.56	27,254,452.56	24,016,013.14
TOTALES	102,259,482.00	11,948,732.02	114,208,214.02	81,241,363.01	80,282,763.83	32,966,851.01

Las cifras pueden presentar diferencias por redondeos.

ELABORO




C.P. ANA ALICIA RIVERA GALERA
 DIRECTORA DE RECURSOS FINANCIEROS

REVISO



LIC. CARLO ALEJANDRO SERNA SALGADO
 COORDINADOR ADMINISTRATIVO Y FINANCIERO

AUTORIZO



FRANCISCO GERADO MORA VALLEJO
 DIRECTOR GENERAL DE LA CAPA

Comisión de Agua Potable y Alcantarillado
ESTADO ANALÍTICO DEL PRESUPUESTO DE EGRESOS
 Clasificación Funcional
 Del 01 de Febrero al 28 de Febrero de 2016
 (Pesos)

Concepto	Aprobado	Ampliaciones /Reducciones	Modificado	Devengado	Pagado	Subejercicio
Desarrollo Social	102,259,482.00	-39,321,733.68	62,937,748.32	53,986,910.45	53,028,311.27	8,950,837.87
Vivienda y Servicios a la Comunidad	102,259,482.00	(39,321,733.68)	62,937,748.32	53,986,910.45	53,028,311.27	8,950,837.87
Otros	0.00	51,270,465.70	51,270,465.70	27,254,452.56	27,254,452.56	24,016,013.14
Transacciones de la Deuda Pública / Costo Financiero de la Deu	0.00	18,111,791.00	18,111,791.00	0.00	0.00	18,111,791.00
Adeudos de Ejercicios Fiscales Anteriores	0.00	33,158,674.70	33,158,674.70	27,254,452.56	27,254,452.56	5,904,222.14
TOTALES	102,259,482.00	11,948,732.02	114,208,214.02	81,241,363.01	80,282,763.83	32,966,851.01


Las cifras pueden presentar diferencias por redondeos.

ELABORO




C.P. ANA ALICIA RIVERA GALERA
 DIRECTORA DE RECURSOS FINANCIEROS

REVISO



LIC. CARLO ALEJANDRO SERNA SALGADO
 COORDINADOR ADMINISTRATIVO Y FINANCIERO

AUTORIZO



FRANCISCO GERARDO MORA VALLEJO
 DIRECTOR GENERAL DE LA CAPA

Comisión de Agua Potable y Alcantarillado
ESTADO ANALÍTICO DEL PRESUPUESTO DE EGRESOS
 Clasificación por Objeto del Gasto
 Del 01 de Febrero al 28 de Febrero de 2017

(Pesos)

Concepto	Aprobado	Ampliaciones /Reducciones	Modificado	Devengado	Pagado	Subejercicio
Servicios Personales	48,703,503.00	-2,862,000.00	45,841,503.00	39,067,966.08	39,028,506.08	6,773,536.92
Remuneraciones al Personal de Carácter Perr	20,267,196.00	-1,779,189.10	18,488,006.90	17,271,833.24	17,271,833.24	1,216,173.66
Sueldos Base al Personal Permanent	20,267,196.00	-1,779,189.10	18,488,006.90	17,271,833.24	17,271,833.24	1,216,173.66
Remuneraciones al Personal de Carácter Trar	683,058.00	-5,851.94	677,206.06	0.00	0.00	677,206.06
Honorarios Asimilables a Salarios	683,058.00	-5,851.94	677,206.06	0.00	0.00	677,206.06
Remuneraciones Adicionales y Especiales	8,026,890.00	1,813,598.30	9,840,488.30	6,869,726.76	6,860,866.76	2,970,761.54
Primas por Años de Servicio Efectivo	1,696,740.00	5,735.20	1,702,455.20	1,466,152.79	1,466,152.79	236,302.41
Primas de Vacaciones, Dominical y G	461,742.00	-49,308.35	411,933.65	284,538.74	284,538.74	127,394.91
Horas Extraordinarias	713,708.00	307,118.86	1,020,826.86	955,373.64	955,373.64	65,453.22
Compensaciones	5,155,200.00	1,550,072.59	6,705,272.59	4,163,661.59	4,154,801.59	2,541,611.00
Seguridad Social	6,145,815.00	168,110.30	6,313,925.30	5,481,950.56	5,481,950.56	831,974.74
Aportaciones de Seguridad Social	2,849,652.00	113,084.21	2,962,736.21	2,584,509.06	2,584,509.06	378,227.15
Aportaciones a Fondos de Vivienda	1,543,150.00	25,984.66	1,569,134.66	1,403,429.77	1,403,429.77	165,704.89
Aportaciones al Sistema para el Reti	1,753,013.00	29,041.43	1,782,054.43	1,494,011.73	1,494,011.73	288,042.70
Aportaciones para Seguros	0.00	0.00	0.00	0.00	0.00	0.00
Otras Prestaciones Sociales y Económicas	9,104,079.00	-2,359,074.56	6,745,004.44	5,763,670.50	5,733,070.50	981,333.94
Cuotas para el Fondo de Ahorro y Fo	0.00	831,994.94	831,994.94	831,728.43	831,728.43	266.51
Prestaciones y Haberes de Retiro	0.00	0.00	0.00	0.00	0.00	0.00
Prestaciones Contractuales	4,971,198.00	241,043.00	5,212,241.00	4,731,173.57	4,214,073.57	981,067.43
Apoyos a la Capacitación de los Serv	433,350.00	-433,350.00	0.00	0.00	0.00	0.00
Otras Prestaciones Sociales y Econó	3,699,531.00	-2,998,762.50	700,768.50	700,768.50	687,268.50	0.00
Previsiones	0.00	0.00	0.00	0.00	0.00	0.00
Previsiones de Carácter Laboral, Eco	0.00	0.00	0.00	0.00	0.00	0.00
Pago de Estímulos a Servidores Públicos	4,476,465.00	-699,593.00	3,776,872.00	3,680,785.02	3,680,785.02	96,086.98
Estímulos	4,476,465.00	-699,593.00	3,776,872.00	3,680,785.02	3,680,785.02	96,086.98
Materiales y Suministros	5,738,038.00	-3,463,869.35	2,274,168.65	1,936,766.98	1,421,878.61	337,466.67
Materiales de Administración, Emisión de Do	573,400.00	-558,930.07	14,469.93	13,875.92	13,875.92	594.01
Materiales, Útiles y Equipos Menore	166,900.00	-154,453.44	12,446.56	11,855.41	11,855.41	591.15
Materiales y Útiles de Impresión y Ri	0.00	0.00	0.00	0.00	0.00	0.00
Materiales, Útiles y Equipos Menore	339,400.00	-338,370.00	1,030.00	1,029.07	1,029.07	0.93
Material Impreso e Información Digi	0.00	0.00	0.00	0.00	0.00	0.00
Material de Limpieza	67,100.00	-66,106.63	993.37	991.44	991.44	1.93
Materiales y Útiles de Enseñanza	0.00	0.00	0.00	0.00	0.00	0.00
Alimentos y Utensilios	113,200.00	-103,952.00	9,248.00	9,175.75	9,175.75	72.25
Productos Alimenticios para Persona	111,200.00	-102,597.00	8,603.00	8,531.18	8,531.18	71.82
Utensilios para el Servicio de Alimen	2,000.00	-1,355.00	645.00	644.57	644.57	0.43
Materias Primas y Materiales de Producción y	0.00	0.00	0.00	0.00	0.00	0.00
Productos Minerales No Metálicos	24,000.00	-14,100.00	9,900.00	9,900.00	9,900.00	0.00
Cemento y Productos de Concreto	15,500.00	-15,100.00	400.00	0.00	0.00	400.00
Cal, Yeso y Productos de Yeso	0.00	0.00	0.00	0.00	0.00	0.00
Madera y Productos de Madera	200.00	-200.00	0.00	0.00	0.00	0.00
Material Eléctrico y Electrónico	148,400.00	-131,204.26	17,195.74	15,861.89	2,339.15	1,333.85
Artículos Metálicos para la Construc	266,000.00	-264,939.00	1,061.00	650.94	650.94	410.06
Materiales Complementarios	2,400.00	-1,369.00	1,031.00	1,031.00	1,031.00	0.00
Otros Materiales y Artículos de Cons	904,000.00	-886,069.60	17,930.40	17,254.79	17,254.79	675.61
Productos Químicos, Farmacéuticos y de Labi	1,116,640.00	-250,180.00	866,460.00	585,396.72	585,396.72	281,063.28
Productos Químicos Básicos	0.00	2,260.00	2,260.00	2,257.74	2,257.74	2.26
Medicinas y Productos Farmacéuticc	0.00	0.00	0.00	0.00	0.00	0.00
Materiales, Accesorios y Suministros	0.00	0.00	0.00	0.00	0.00	0.00
Otros Productos Químicos	1,116,640.00	-252,440.00	864,200.00	583,138.98	583,138.98	281,061.02
Combustibles, Lubricantes y Aditivos	1,852,898.00	-572,378.27	1,280,519.73	1,243,892.93	742,527.30	36,626.80
Combustibles, Lubricantes y Aditivos	1,852,898.00	-572,378.27	1,280,519.73	1,243,892.93	742,527.30	36,626.80
Vestuario y Uniformes	60,000.00	-60,000.00	0.00	0.00	0.00	0.00
Prendas de Seguridad y Protección P	0.00	17,128.46	17,128.46	916.20	916.20	16,212.26
Herramientas, Refacciones y Accesorios Men	661,400.00	-622,575.61	38,824.39	38,810.84	38,810.84	13.55
Herramientas Menores	184,000.00	-183,786.00	214.00	213.45	213.45	0.55
Refacciones y Accesorios Menores d	1,100.00	298.00	1,398.00	1,396.91	1,396.91	1.09
Refacciones y Accesorios Menores d	2,100.00	-2,100.00	0.00	0.00	0.00	0.00
Refacciones y Accesorios Menores p	25,900.00	-25,721.00	179.00	178.45	178.45	0.55
Refacciones y Accesorios Menores d	181,700.00	-145,695.34	36,004.66	35,994.30	35,994.30	10.36
Refacciones y Accesorios Menores d	266,600.00	-265,571.27	1,028.73	1,027.73	1,027.73	1.00
Servicios Generales	23,879,940.00	-9,057,863.33	14,822,076.67	12,982,177.39	12,577,926.58	1,839,899.28
Servicios Básicos	15,965,302.00	-3,372,505.36	12,592,796.64	11,776,949.92	11,694,724.06	815,846.72
Energía Eléctrica	15,470,500.00	-3,139,664.80	12,330,835.20	11,559,927.05	11,559,927.05	770,908.15
Gas	0.00	301.00	301.00	300.34	300.34	0.66
Agua	2,800.00	3,200.00	6,000.00	4,642.22	4,425.99	1,357.78
Telefonía Tradicional	267,202.00	-87,519.01	179,682.99	136,104.36	68,052.18	43,578.63
Telefonía Celular	5,000.00	-5,000.00	0.00	0.00	0.00	0.00
Servicios de Telecomunicaciones y S	21,300.00	-21,300.00	0.00	0.00	0.00	0.00
Servicios de Acceso de Internet, Red	187,000.00	-111,282.55	75,717.45	75,716.95	61,759.50	0.50
Servicios Postales y Telegráficos	11,500.00	-11,240.00	260.00	259.00	259.00	1.00


Comisión de Agua Potable y Alcantarillado
ESTADO ANALÍTICO DEL PRESUPUESTO DE EGRESOS
 Clasificación por Objeto del Gasto
 Del 01 de febrero al 28 de febrero de 2017
 (Pesos)


Concepto	Aprobado	Ampliaciones /Reducciones	Modificado	Devengado	Pagado	Subejercicio
Servicios de Arrendamiento	719,000.00	-480,839.00	238,161.00	45,919.69	5,140.00	192,241.31
Arrendamiento de Edificios	164,000.00	-22,280.00	141,720.00	40,779.69	0.00	100,940.31
Arrendamiento de Mobiliario y Equip	117,500.00	-19,500.00	93,000.00	1,750.00	1,750.00	91,250.00
Arrendamiento de Equipo de Transp	206,500.00	-206,500.00	0.00	0.00	0.00	0.00
Arrendamiento de Maquinaria, Otro	236,000.00	-232,559.00	3,441.00	3,390.00	3,390.00	51.00
Servicios Profesionales, Científicos, Técnicos	733,300.00	124,890.20	858,190.20	509,303.07	504,067.22	348,887.13
Servicios Legales, de Contabilidad, A	412,500.00	-407,264.14	5,235.86	5,235.85	0.00	0.01
Servicios de Diseño, Arquitectura, In.	0.00	251,460.00	251,460.00	0.00	0.00	251,460.00
Servicios de Capacitación	0.00	0.00	0.00	0.00	0.00	0.00
Servicios de Apoyo Administrativo, T	275,800.00	325,694.34	601,494.34	504,067.22	504,067.22	97,427.12
Servicios de Vigilancia	45,000.00	-45,000.00	0.00	0.00	0.00	0.00
Servicios Profesionales, Científicos y	0.00	0.00	0.00	0.00	0.00	0.00
Servicios Financieros, Bancarios y Comerciale	620,700.00	-33,319.21	587,380.79	368,596.49	177,811.68	218,784.30
Servicios Financieros y Bancarios	121,700.00	10,034.40	131,734.40	106,034.90	106,034.90	25,699.50
Servicios de Cobranza, Investigación	448,000.00	4,853.39	452,853.39	259,769.79	68,984.98	193,083.60
Servicios de Recaudación, Traslado y	40,000.00	-40,000.00	0.00	0.00	0.00	0.00
Seguros de Responsabilidad Patrimo	0.00	0.00	0.00	0.00	0.00	0.00
Seguro de Bienes Patrimoniales	0.00	0.00	0.00	0.00	0.00	0.00
Fletes y Maniobras	11,000.00	-8,207.00	2,793.00	2,791.80	2,791.80	1.20
Servicios de Instalación, Reparación, Manteni	1,412,600.00	-1,340,231.00	72,369.00	72,362.04	72,362.04	6.96
Conservación y Mantenimiento Men	214,000.00	-214,000.00	0.00	0.00	0.00	0.00
Instalación, Reparación y Mantenimi	60,800.00	-58,067.00	2,733.00	2,731.05	2,731.05	1.95
Instalación, Reparación y Mantenimi	15,000.00	-13,405.00	1,595.00	1,594.83	1,594.83	0.17
Reparación y Mantenimiento de Equ	383,100.00	-363,059.00	20,041.00	20,036.16	20,036.16	4.84
Instalación, Reparación y Mantenimi	722,700.00	-674,700.00	48,000.00	48,000.00	48,000.00	0.00
Servicios de Jardinería y Fumigación	17,000.00	-17,000.00	0.00	0.00	0.00	0.00
Servicios de Comunicación Social y Publicidad	41,000.00	-41,000.00	0.00	0.00	0.00	0.00
Difusión por Radio, Televisión y Otro	40,000.00	-40,000.00	0.00	0.00	0.00	0.00
Servicios de Revelado de Fotografías	1,000.00	-1,000.00	0.00	0.00	0.00	0.00
Servicios de Traslado y Viáticos	798,800.00	-409,731.54	389,068.46	124,935.60	46,900.14	264,132.86
Pasajes Aéreos	83,000.00	-63,964.54	19,035.46	19,035.46	0.00	0.00
Pasajes Terrestres	52,700.00	-52,180.00	520.00	44.69	44.69	475.31
Pasajes Marítimos, Lacustres y Fluvie	43,300.00	-41,087.00	2,213.00	1,896.03	1,896.03	316.97
Autotransporte	140,000.00	180,000.00	320,000.00	59,000.00	0.00	261,000.00
Viáticos en el País	479,800.00	-432,500.00	47,300.00	44,959.42	44,959.42	2,340.58
Servicios Oficiales	15,000.00	-15,000.00	0.00	0.00	0.00	0.00
Gastos de Orden Social y Cultural	0.00	0.00	0.00	0.00	0.00	0.00
Congresos y Convenciones	15,000.00	-15,000.00	0.00	0.00	0.00	0.00
Otros Servicios Generales	3,574,238.00	-3,490,127.42	84,110.58	84,110.58	76,921.44	0.00
Impuestos y Derechos	2,387,012.00	-2,302,901.42	84,110.58	84,110.58	76,921.44	0.00
Impuesto sobre Nóminas y Otros qui	1,187,226.00	-1,187,226.00	0.00	0.00	0.00	0.00
Bienes Muebles, Inmuebles e Intangibles	0.00	0.00	0.00	0.00	0.00	0.00
Mobiliario y Equipo de Administración	0.00	0.00	0.00	0.00	0.00	0.00
Muebles de Oficina y Estantería	0.00	0.00	0.00	0.00	0.00	0.00
Maquinaria, Otros Equipos y Herramientas	0.00	0.00	0.00	0.00	0.00	0.00
Maquinaria y Equipo Industrial	0.00	0.00	0.00	0.00	0.00	0.00
Sistemas de Aire Acondicionado, Cal	0.00	0.00	0.00	0.00	0.00	0.00
Equipos de Generación Eléctrica, Ap	0.00	0.00	0.00	0.00	0.00	0.00
Deuda Pública	23,938,001.00	27,332,464.70	51,270,465.70	27,254,452.56	27,254,452.56	24,016,013.14
Amortización de la Deuda Pública	11,111,791.00	0.00	11,111,791.00	0.00	0.00	11,111,791.00
Amortización de la Deuda Interna co	11,111,791.00	0.00	11,111,791.00	0.00	0.00	11,111,791.00
Intereses de la Deuda Pública	7,000,000.00	0.00	7,000,000.00	0.00	0.00	7,000,000.00
Intereses de la Deuda Interna con In.	7,000,000.00	0.00	7,000,000.00	0.00	0.00	7,000,000.00
Adeudos de Ejercicios Fiscales Anteriores (AC	5,826,210.00	27,332,464.70	33,158,674.70	27,254,452.56	27,254,452.56	5,904,222.14
ADEFAS	5,826,210.00	27,332,464.70	33,158,674.70	27,254,452.56	27,254,452.56	5,904,222.14
TOTALES	102,259,182.00	11,948,732.02	114,208,214.02	81,241,363.01	80,282,763.83	32,966,851.01

Las cifras pueden presentar diferencias por redondeos.

ELABORO

 C.P. ANA LUCIA RIVERA GALERA
 DIRECTORA DE RECURSOS FINANCIEROS

REVISÓ

 LIC. CARLO ALEJANDRO SERNA SALGADO
 COORDINADOR ADMINISTRATIVO Y FINANCIERO


AUTORIZÓ

 FRANCISCO GERARDO MORA VALLEJO
 DIRECTOR GENERAL DE LA CAPA

Comisión de Agua Potable y Alcantarillado
ESTADO ANALÍTICO DEL PRESUPUESTO DE EGRESOS
 Gasto por Categoría Programática
 Del 01 de Febrero al 28 de Febrero de 2017
 (Pesos)

Concepto	Aprobado	Ampliaciones /Reducciones	Modificado	Devengado	Pagado	Subejercicio
Programas	102,259,482.00	-39,321,733.68	62,937,748.32	53,986,910.45	53,028,311.27	8,950,837.87
Desempeño de las funciones	101,918,955.00	-39,322,974.47	62,595,980.53	53,680,061.15	52,725,235.15	8,915,919.38
Prestación de Servicios Públicos	101,918,955.00	-39,322,974.47	62,595,980.53	53,680,061.15	52,725,235.15	8,915,919.38
Proyectos de Inversión	0.00	0.00	0.00	0.00	0.00	0.00
Administrativos y de Apoyo	340,527.00	1,240.79	341,767.79	306,849.30	303,076.12	34,918.49
Apoyo a la Función Pública y al Mejoramiento de la Gestión	340,527.00	1,240.79	341,767.79	306,849.30	303,076.12	34,918.49
Costo Financiero, Deuda o Apoyos a Deudores y Ahorradores de la Banca	0.00	18,111,791.00	18,111,791.00	0.00	0.00	18,111,791.00
Adeudos de Ejercicios Fiscales Anteriores	0.00	33,158,674.70	33,158,674.70	27,254,452.56	27,254,452.56	5,904,222.14
TOTALES	102,259,482.00	11,948,732.02	114,208,214.02	81,241,363.01	80,282,763.83	32,966,851.01

Las cifras pueden presentar diferencias por redondeos.


ELABORO


 C.P. ANA ALICIA RIVERA GALERA
 DIRECTORA DE RECURSOS FINANCIEROS

REVISÓ


 LIC. CARLO ALEJANDRO SERNA SALGADO
 COORDINADOR ADMINISTRATIVO Y FINANCIERO

AUTORIZO


 FRANCISCO GERARDO MORA VALLEJO
 DIRECTOR GENERAL DE LA CAPA