


ADMINISTRACIÓN PORTUARIA INTEGRAL DE QUINTANA ROO, S.A. DE C.V.
ESTADO DE SITUACIÓN FINANCIERA
AL 30 DE JUNIO DEL 2018

ACTIVO		PASIVO	
ACTIVO CIRCULANTE		PASIVO CIRCULANTE	
EFFECTIVO Y EQUIVALENTES	90,380,437	CUENTAS POR PAGAR A CORTO PLAZO	15,973,449
DERECHOS A RECIBIR EFECTIVO O EQUIVALENTES	50,020,849	DOCUMENTOS POR PAGAR A CORTO PLAZO	0
DERECHOS A RECIBIR BIENES O SERVICIOS	5,026,308	PORCIÓN A CORTO PLAZO DE LA DEUDA PÚBLICA A LARGO PLAZO	0
INVENTARIOS	0	TÍTULOS Y VALORES A CORTO PLAZO	0
ALMACENES	0	PASIVOS DIFERIDOS A CORTO PLAZO	4,230,572
ESTIMACIÓN POR PÉRDIDA O DETERIORO DE ACTIVOS CIRCULANTES	-3,050,730	FONDOS Y BIENES DE TERCEROS EN GARANTÍA Y/O ADMINISTRACIÓN A CORTO PLAZO	2,214,038
OTROS ACTIVOS CIRCULANTES	0	PROVISIONES A CORTO PLAZO	0
		OTROS PASIVOS A CORTO PLAZO	0
TOTAL DE ACTIVOS CIRCULANTES	142,376,864	TOTAL DE PASIVOS CIRCULANTES	22,418,059
ACTIVO NO CIRCULANTE		PASIVO NO CIRCULANTE	
INVERSIONES FINANCIERAS A LARGO PLAZO	1,000	CUENTAS POR PAGAR A LARGO PLAZO	0
DERECHOS A RECIBIR EFECTIVO O EQUIVALENTES A LARGO PLAZO	0	DOCUMENTOS POR PAGAR A LARGO PLAZO	0
BIENES INMUEBLES, INFRAESTRUCTURA Y CONSTRUCCIONES EN PROCESO	334,193,659	DEUDA PÚBLICA A LARGO PLAZO	0
BIENES MUEBLES	63,737,024	PASIVOS DIFERIDOS A LARGO PLAZO	9,196,402
ACTIVOS INTANGIBLES	2,424,883	FONDOS Y BIENES DE TERCEROS EN GARANTÍA Y/O EN ADMINISTRACIÓN A LARGO PLAZO	0
DEPRECIACIÓN, DETERIORO Y AMORTIZACIÓN ACUMULADA DE BIENES	-286,272,300	PROVISIONES A LARGO PLAZO	16,371,233
ACTIVOS DIFERIDOS	1,177,739	0 TOTAL DE PASIVOS NO CIRCULANTES	25,567,635
ESTIMACIÓN POR PÉRDIDA O DETERIORO DE ACTIVOS NO CIRCULANTES	0	0 TOTAL DEL PASIVO	47,985,693
OTROS ACTIVOS NO CIRCULANTES	0		
		HACIENDA PÚBLICA/PATRIMONIO CONTRIBUIDO	39,635,199
		APORTACIONES	35,139,975
		DONACIONES DE CAPITAL	0
		ACTUALIZACIÓN DE LA HACIENDA PÚBLICA/PATRIMONIO	4,495,224
		HACIENDA PÚBLICA/PATRIMONIO GENERADO	170,017,977
		RESULTADOS DEL EJERCICIO (AHORRO/DESAHORRO)	50,845,863
		RESULTADOS DE EJERCICIOS ANTERIORES	113,802,863
		REVALUOS	0
		RESERVAS	5,369,251
		RECTIFICACIONES DE RESULTADOS DE EJERCICIOS ANTERIORES	0
		EXCESO O INSUFICIENCIA EN LA ACTUALIZACIÓN DE LA HACIENDA PÚBLICA/PATRIMONIO	0
		RESULTADO POR POSICIÓN MONETARIA	0
		RESULTADO POR TENENCIA DE ACTIVOS NO MONETARIOS	0
TOTAL DE ACTIVOS NO CIRCULANTE	115,262,005	TOTAL HACIENDA PÚBLICA/PATRIMONIO	209,653,176
TOTAL DEL ACTIVO	257,638,869	TOTAL DEL PASIVO Y HACIENDA PÚBLICA/PATRIMONIO	257,638,869

"BAJO PROTESTA DE DECIR VERDAD DECLARAMOS QUE LOS ESTADOS FINANCIEROS Y SUS NOTAS, SON RAZONABLEMENTE CORRECTOS Y SON RESPONSABILIDAD DEL EMISOR".

ELABORÓ

L.C. GUILLERMO MANUEL OLIVA GARRIDO
GERENTE CONTABLE Y FISCAL

AUTORIZO


LIC. ALICIA CONCEPCIÓN RICALDE MAGAÑA
DIRECTORA GENERAL



ADMINISTRACIÓN PORTUARIA INTEGRAL DE QUINTANA ROO, S.A. DE C.V.	
ESTADO DE ACTIVIDADES	
DEL 01 AL 30 DE JUNIO DEL 2018	
CONCEPTO	IMPORTE
INGRESOS Y OTROS BENEFICIOS	
INGRESOS DE LA GESTIÓN:	107,958,831
IMPUESTOS	0
CUOTAS Y APORTACIONES DE SEGURIDAD SOCIAL	0
CONTRIBUCIONES DE MEJORAS	0
DERECHOS	0
PRODUCTOS DE TIPO CORRIENTE*	0
APROVECHAMIENTOS DE TIPO CORRIENTE	0
INGRESOS POR VENTA DE BIENES Y SERVICIOS	107,958,831
INGRESOS NO COMPRENDIDOS EN LAS FRACCIONES DE LA LEY DE INGRESOS CAUSADOS EN EJERCICIOS FISCALES ANTERIORES PENDIENTES DE LIQUIDACIÓN O PAGO	0
PARTICIPACIONES, APORTACIONES, TRANSFERENCIAS, ASIGNACIONES, SUBSIDIOS Y OTRAS AYUDAS	0
PARTICIPACIONES Y APORTACIONES	0
TRANSFERENCIA, ASIGNACIONES, SUBSIDIOS Y OTRAS AYUDAS	0
OTROS INGRESOS Y BENEFICIOS	20,557,833
INGRESOS FINANCIEROS	3,922,357
INCREMENTO POR VARIACIÓN DE INVENTARIOS	0
DISMINUCIÓN DEL EXCESO DE ESTIMACIONES POR PÉRDIDA O DETERIORO U OBSOLESCENCIA	0
DISMINUCIÓN DEL EXCESO DE PROVISIONES	0
OTROS INGRESOS Y BENEFICIOS VARIOS	16,635,476
TOTAL DE INGRESOS Y OTROS BENEFICIOS	128,516,664
GASTOS Y OTRAS PÉRDIDAS	
GASTOS DE FUNCIONAMIENTO	67,004,363
SERVICIOS PERSONALES	40,615,994
MATERIALES Y SUMINISTROS	3,684,191
SERVICIOS GENERALES	22,704,179
TRANSFERENCIA, ASIGNACIONES, SUBSIDIOS Y OTRAS AYUDAS	4,500
TRANSFERENCIAS INTERNAS Y ASIGNACIONES AL SECTOR PÚBLICO	0
TRANSFERENCIAS AL RESTO DEL SECTOR PÚBLICO	0
SUBSIDIOS Y SUBVENCIONES	0
AYUDAS SOCIALES	0
PENSIONES Y JUBILACIONES	0
TRANSFERENCIAS A FIDEICOMISOS, MANDATOS Y CONTRATOS ANÁLOGOS	0
TRANSFERENCIAS A LA SEGURIDAD SOCIAL	0
DONATIVOS	4,500
TRANSFERENCIAS AL EXTERIOR	0
PARTICIPACIONES Y APORTACIONES	0
PARTICIPACIONES	0
APORTACIONES	0
CONVENIOS	0
INTERESES, COMISIONES Y OTROS GASTOS DE LA DEUDA PÚBLICA	0
INTERESES DE LA DEUDA PÚBLICA	0
COMISIONES DE LA DEUDA PÚBLICA	0
GASTOS DE LA DEUDA PÚBLICA	0
COSTO POR COBERTURAS	0
APYOS FINANCIEROS	0
OTROS GASTOS Y PÉRDIDAS EXTRAORDINARIAS	10,433,567
ESTIMACIONES, DEPRECIACIONES, DETERIOROS, OBSOLESCENCIA Y AMORTIZACIONES	8,860,527
PROVISIONES	0
DISMINUCIÓN DE INVENTARIOS	0
AUMENTO POR INSUFICIENCIA DE ESTIMACIONES POR PÉRDIDA O DETERIORO Y OBSOLESCENCIA	0
AUMENTO POR INSUFICIENCIA DE PROVISIONES	0
OTROS GASTOS	1,573,039
INVERSIÓN PÚBLICA	228,371
INVERSIÓN PÚBLICA NO CAPITALIZABLE	228,371
TOTAL DE GASTOS Y OTRAS PÉRDIDAS	77,670,801
RESULTADOS DEL EJERCICIO (AHORRO/DESAHORRO)	50,845,863


BAJO PROTESTA DE DECIR VERDAD DECLARAMOS QUE LOS ESTADOS FINANCIEROS Y SUS NOTAS, SON RAZONABLEMENTE CORRECTOS Y SON RESPONSABILIDAD DEL EMISOR.

ELABORÓ



L. C. GUILLERMO MANUEL OLIVA GARRIDO
GERENTE CONTABLE Y FISCAL

REVISÓ



LIC. ALICIA CONCEPCIÓN RICALDE MAGAÑA
DIRECTORA GENERAL